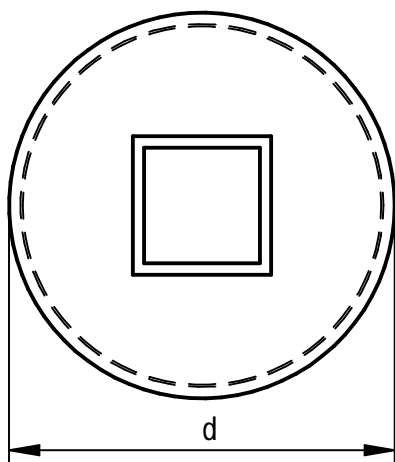
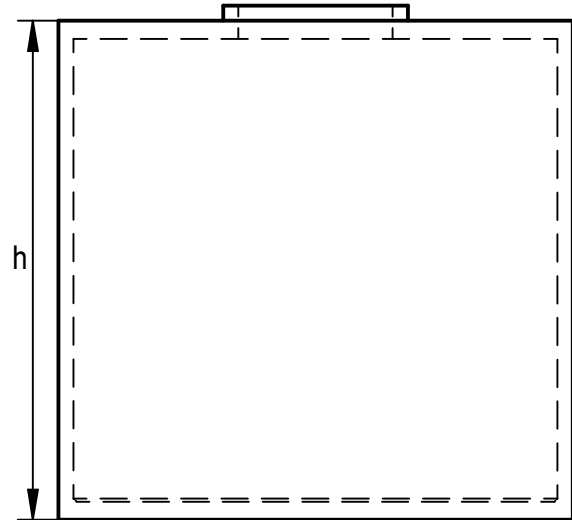
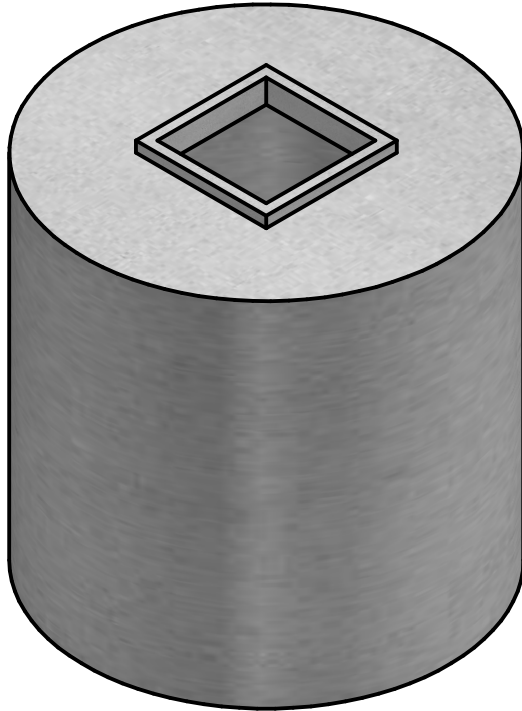


REGENWATERPUT / CITERNE



| Type | d | h | Gewicht / Poids (kg) |
|----------|-----|-----|----------------------|
| 1500 L | 150 | 135 | 1300 |
| 2000 L | 155 | 155 | 1600 |
| 3000 L | 170 | 160 | 1800 |
| 5000 L | 210 | 175 | 2950 |
| 7000 L* | 235 | 200 | 3850 |
| 10000 L* | 270 | 215 | 5100 |
| 15000 L* | 348 | 190 | 8480 |
| 20000 L* | 348 | 245 | 9750 |

* Uitzonderlijk vervoer nodig

* Nécessite un transport exceptionnel

| TECHNISCHE FICHE / FICHE TECHNIQUE | | |
|---|----------------------------------|-----------------|
| Miscuiklasse / Classe d'exposition XC4-XF1 | Gewicht / Poids | Aantal / Nombre |
| Omgivingsklasse / Classe d'environnement EE3 | Tekenaar Jo Verbeken | |
| Sterkteklasse / Classe de résistance C35/45 | Productie / Production Brugge | Formaat A4 |